RAPPORT ANNUEL D'ACTIVITÉS

COMITÉ DE SÉCURITÉ PUBLIQUE
DE LA MRC D'ACTON

DU 1ER AVRIL 2022

AU 31 MARS 2023

MRC Acton
Espace créatif

TABLE DES MATIÈRES

Préface IV

Mot du président V

Mise en contexte VI

Priorités identifiées par le CSP VII

Priorité : Réaliser des opérations de surveillance en sécurité routière VII

Priorité : Réaliser des opérations de visibilité et intervenir au niveau de la règlementation municipale et du Code criminel VII

Priorité : Réaliser des activités de prévention en fonction des besoins du milieu VII

Autres réalisations du CSP VIII

Liste des abréviations, des sigles et des acronymes 2

Mot du responsable de poste 3

Priorités locales 4

Priorité : Réaliser des opérations de surveillance en sécurité routière 4

Priorité : Réaliser des opérations de visibilité et intervenir au niveau de la règlementation municipale et du Code criminel. 4

Priorité : Réaliser des activités de prévention en fonction des besoins du milieu 4

Demandes ponctuelles des élus et des citoyens 5

Prévention 5

Activités de prévention réalisées au cours de l'année 5

Police de proximité 7

Présence familière et parrainage 7

Résolution de problèmes 7

Programme de cadets 8

Activités communautaires réalisées au cours de l'année 8

Statistiques opérationnelles 9

La sécurité des réseaux de transport 10

Règlements municipaux 12

Cartes d'appel 13

La criminalité 14

OPS Vulcain – COVID-19 17

Interventions en milieu scolaire / jeunesse 17

Interventions par des unités de soutien et mesures d'urgence 18

Activités dignes d'intérêt et événements majeurs 19

Annexes 20

PRÉFACE

Ce rapport annuel du Comité de sécurité publique (CSP) du poste de la MRC d'Acton se compose de deux sections. La première section, rédigée par le président du CSP, présente les travaux du comité relativement à ses responsabilités légales. La seconde partie présente le rapport annuel d'activités de la Sûreté du Québec sur le territoire de la Municipalité régionale de comté (MRC).

Le rapport annuel d'activités de la Sûreté dresse le bilan des résultats pour l'année financière concernée. Vous retrouverez notamment les statistiques reliées au traitement des cartes d'appel, à la sécurité routière, aux règlements municipaux ainsi qu'aux événements criminels survenus sur le territoire.

Le rapport annuel d'activités de la Sûreté est également disponible, à son année correspondante, sur le site Internet de la Sûreté à l'adresse suivante : https://www.sq.gouv.qc.ca/organisation/publications/

L'utilisation du genre masculin a été adoptée afin de faciliter la lecture et n'a aucune intention discriminatoire.

La Sûreté effectue une révision de courtoisie pour ce rapport.

MOT DU PRÉSIDENT

Au cours la dernière année, j'ai exercé la fonction de président du Comité de sécurité publique (CSP) de la MRC d'Acton. En mon nom et également au nom de tous les membres du CSP, nous tenons à souligner la collaboration soutenue entre les élus de la MRC ainsi que les membres de la Sûreté du Québec.

Nous travaillons tous pour des objectifs communs, soit de créer les conditions propices à une saine qualité de vie dans notre territoire par le biais de comités, de mesures préventives, de l'engagement communautaire ainsi que de la visibilité des policiers auprès des citoyens. Leur présence en sécurité routière, auprès de tous les usagers du réseau routier, ainsi que la lutte au trafic de stupéfiants ne sont que quelques exemples qui ont contribué à la réalisation de nos objectifs.

Le CSP poursuivra donc son étroite collaboration avec la Sûreté du Québec afin de maintenir ce lien privilégié et ainsi, maintenir la sécurité et la qualité de vie de notre MRC.

Jean-Marie Laplante, président

Comité de sécurité publique de la MRC d'Acton

MISE EN CONTEXTE

Voici le Rapport annuel d'activités du CSP de la MRC d'Acton. Conformément à l'article 78 de la *Loi sur la police* et à l'entente de service, le CSP a la responsabilité d'informer les parties signataires de l'entente du résultat de ses travaux en leur produisant un rapport au moins une fois l'an.

Ce rapport fait donc état des travaux du CSP et des activités en sécurité publique qui se sont déroulés sur le territoire de l'ensemble des municipalités pour l'année financière 2022-2023.

Le CSP a notamment participé, selon son mandat, à l'identification des priorités locales du plan d'action de la Sûreté du Québec. La Sûreté quant à elle fait état de son suivi dans son rapport périodique d'activités, ce qui permet ainsi au CSP d'assurer le suivi de la performance des services de la Sûreté du Québec.

La desserte du territoire est effectuée à partir du poste de la MRC d'Acton**.**

Le Comité de sécurité publique est composé des membres suivants :

MEMBRES DU CSP DE LA MRC D'ACTON/ FONCTIONS DES MEMBRES
Membres votants
Monsieur Jean-Marie Laplante, président du CSP et maire de Roxton Falls
Monsieur Guy Bond, maire de Saint-Théodore-d'Acton
Monsieur Éric Charbonneau, maire d'Acton Vale
Monsieur Michel Côté, maire de Béthanie
Membres non-votants
Sergent Stéphane Jetté, responsable du poste de la MRC d'Acton Sergent Sean Boersen, responsable du poste de la MRC d'Acton (I)

L'invité suivant a participé aux rencontres du comité :

NON-MEMBRES DU CSP DE LA MRC D'ACTON / FONCTIONS DES INVITÉS
Capitaine Marc Durocher, directeur du Centre de services MRC Saint-Hyacinthe de la Sûreté du Québec

Le Comité de sécurité publique s'est réuni aux dates suivantes :

DATES DES RENCONTRES DU CSP DE LA MRC D'ACTON	
1. 2022-04-20	2. 2022-06-22
3. 2022-09-07	4. 2022-10-19
5. 2023-01-11	6. 2023-02-22

PRIORITÉS IDENTIFIÉES PAR LE CSP [1]

En vertu de l'article 78 de la *Loi sur la police*, le mandat du CSP est d'assurer le suivi de l'entente et de participer annuellement à l'identification des priorités du *Plan d'activité régional et local* de la Sûreté du Québec (le PARL) et d'en faire l'évaluation. En plus des priorités du PARL, le CSP peut identifier les problématiques ponctuelles pour discussions (ex. : inondation, série de vols, etc.).

Ce segment comprend la liste des priorités identifiées par le CSP ainsi que l'appréciation de leur suivi par le président du CSP.

Priorité : Réaliser des opérations de surveillance en sécurité routière

APPRÉCIATION DU CSP DES ACTIVITÉS RÉALISÉES ET DES OBJECTIFS ATTEINTS
Plusieurs activités ont été réalisées concernant cette priorité. Cette priorité demeure un élément à surveiller sur l'ensemble du territoire de la MRC. Les opérations de surveillance en sécurité ont assurément un impact majeur sur la sécurité routière et il importe de continuer d'apporter une attention particulière à cette priorité.

Priorité : Réaliser des opérations de visibilité et intervenir au niveau de la règlementation municipale et du Code criminel

APPRÉCIATION DU CSP DES ACTIVITÉS RÉALISÉES ET DES OBJECTIFS ATTEINTS
Plusieurs activités ont aussi été réalisées concernant cette priorité. La Sûreté du Québec par ses opérations de visibilité augmente le sentiment de sécurité des citoyens de la MRC. Les membres du CSP sont satisfaits des efforts déployés par la Sûreté du Québec et considèrent qu'il y aura toujours des efforts à faire afin de rendre nos milieux sécuritaires et paisibles.

Priorité : Réaliser des activités de prévention en fonction des besoins du milieu

APPRÉCIATION DU CSP DES ACTIVITÉS RÉALISÉES ET DES OBJECTIFS ATTEINTS
Les principales activités se sont déroulées en milieu scolaire par des conférences auprès des jeunes. Le policier intervenant en milieu scolaire est un must pour notre MRC et doit demeurer puisque la proximité directement dans le milieu des jeunes permet d'être proactif. Quelques activités ont aussi été réalisées auprès des ainés.

[1] La Sûreté est actuellement en négociation depuis le 1er avril 2022 avec l'Association des policières et policiers provinciaux du Québec (APPQ) relativement au renouvellement du contrat de travail de ses membres. Pendant la durée de ces négociations, le personnel d'encadrement des postes de la Sûreté a mis en place une méthode alternative de collecte d'information des activités policières. Conséquemment et bien que les activités continuent d'être réalisées sur le terrain, il sera difficile de comparer les statistiques antérieures des postes avec celles qui sont et seront collectées et analysées pendant l'application des moyens de sensibilisation par les membres de l'APPQ.

Autres réalisations du CSP

La police de proximité doit être maintenue et le CSP permet de discuter des enjeux que vivent les municipalités. D'ailleurs, la MRC d'Acton et la Sûreté du Québec ont reconduit l'an dernier le partenariat pour l'embauche de cadets. Au cours de la saison estivale 2022, ce sont deux jeunes qui ont couvert le territoire de la MRC. Les cadets ont effectué de la surveillance dans les municipalités autant en véhicule routier, à vélo et à pied.

RAPPORT ANNUEL D'ACTIVITÉS

POSTE DE LA MRC D'ACTON DE LA SÛRETÉ DU QUÉBEC

DU 1ER AVRIL 2022

AU 31 MARS 2023

LISTE DES ABRÉVIATIONS, DES SIGLES ET DES ACRONYMES

APPQ	Association des policières et policiers du Québec
ASRP	Approche stratégique en résolution de problèmes
AVVR	Avis de vérification d'un véhicule routier
Bimestre	Période de deux mois consécutifs
BCSO	Bureau de coordination et de soutien opérationnel
CGA	Centre de gestion des appels
CRC	Centre de réponse aux citoyens
CSMRC	Centre de services MRC
CSP	Comité de sécurité publique
DG	Directeur général
DGA	Directeur général adjoint
ÉMIPIC	Équipe mixte d'intervention - Policiers et intervenants communautaires
MRC	Municipalité régionale de comté
NSPP	Normes et standards en police de proximité
OPS	Opération spéciale
PARL	Plan d'activité régional et local
PIMS / PIJ	Programme d'intervention en milieu scolaire / Policier intervenant jeunesse (projet pilote)
PLI-Élus	Plan de lutte contre l'intimidation des élus et des gestionnaires municipaux
RACJ	Régie des alcools, des courses et des jeux
SIGMA	Système informatisé de la gestion des mobiles et des appels
SRAO	Système de répartition des appels par ordinateur
TAQ	Tableau d'activités quotidiennes
TBG	Tableau de bord de gestion

MOT DU RESPONSABLE DE POSTE

C'est avec plaisir que je vous présente le rapport annuel d'activités du poste de la MRC d'Acton de la Sûreté du Québec pour l'année financière 2022-2023. Conformément à nos engagements ainsi qu'aux priorités déterminées par le CSP, le déploiement de nos actions se poursuit sur l'ensemble du territoire couvert.

Vous retrouverez notamment dans ce rapport, les activités réalisées en lien avec les priorités locales ainsi que celles en lien avec nos actions préventives et notre approche communautaire. De plus, vous retrouverez dans le rapport les statistiques relatives à la sécurité des réseaux de transport, aux règlements municipaux, aux événements criminels et finalement, celles relatives au traitement des cartes d'appel.

Ce rapport et ses résultats vous permettront d'assurer le suivi de la performance des services de la Sûreté du Québec.

Sergent Sean Boersen

Responsable du poste de la MRC d'Acton (I)

PRIORITÉS LOCALES[2]

Voici les priorités locales identifiées par le CSP pour l'année 2022-2023 et le bilan des activités réalisées.

Priorité : Réaliser des opérations de surveillance en sécurité routière

DESCRIPTION DES ACTIVITÉS	COMMENTAIRES	NB ACTIVITÉS
Opérations ciblées de cinémomètre	Malgré que le nombre d'activités ne soit pas disponible, les opérations et activités ont eu lieu et sont demeurées au cœur de nos priorités.	n.d.
Opérations de surveillance des zones scolaires		n.d.
Opérations contre l'utilisation du cellulaire au volant et pour le port de la ceinture de sécurité		n.d.

Priorité : Réaliser des opérations de visibilité et intervenir au niveau de la règlementation municipale et du Code criminel

DESCRIPTION DES ACTIVITÉS	COMMENTAIRES	NB ACTIVITÉS
Patrouilles des terrains d'écoles et autres lieux fréquentés par les jeunes	Malgré que le nombre d'activités ne soit pas disponible, les opérations et activités ont eu lieu et sont demeurées au cœur de nos priorités.	n.d.
Patrouilles des parcs et terrains municipaux		n.d.
Surveillance des infrastructures municipales		n.d.
Patrouilles dans les secteurs isolés		n.d.

Priorité : Réaliser des activités de prévention en fonction des besoins du milieu

DESCRIPTION DES ACTIVITÉS	COMMENTAIRES	NB ACTIVITÉS
Drogue chez les jeunes	Voir section – PRÉVENTION	
Autres activités de prévention auprès des jeunes		

[2] La Sûreté est actuellement en négociation depuis le 1er avril 2022 avec l'Association des policières et policiers provinciaux du Québec (APPQ) relativement au renouvellement du contrat de travail de ses membres. Pendant la durée de ces négociations, le personnel d'encadrement des postes de la Sûreté a mis en place une méthode alternative de collecte d'information des activités policières. Conséquemment et bien que les activités continuent d'être réalisées sur le terrain, il sera difficile de comparer les statistiques antérieures des postes avec celles qui sont et seront collectées et analysées pendant l'application des moyens de sensibilisation par les membres de l'APPQ.

DEMANDES PONCTUELLES DES ÉLUS ET DES CITOYENS

Voici les demandes ponctuelles des élus et des citoyens qui ont été adressées à la Sûreté au cours de la dernière année.

DESCRIPTION DES DEMANDES (ACTION* V, T, C)	COMMENTAIRES	NB REQUÊTES
Aucune pour l'année		

***LÉGENDE**

(V) En validation : Requêtes reçues et en période d'évaluation afin de confirmer si elles sont fondées ou non et si elles nécessitent des interventions spécifiques.

(T) En traitement : Requêtes validées et fondées pour lesquelles des activités sont effectuées afin de régler la problématique visée (ex. : patrouilles, surveillances, radar, etc.).

(C) Clos : Requêtes qui sont résolues à la suite des activités effectuées ou qui sont non fondées.

PRÉVENTION[3]

Toujours en réponse aux besoins et aux réalités locales, les postes de la Sûreté tiennent des activités de prévention dans l'ensemble des municipalités qu'ils desservent, c'est-à-dire des mesures proactives qui ont pour but spécifique de réduire la criminalité en agissant sur les facteurs qui la déterminent, sur les circonstances et l'environnement dans lesquels sont commis les délits.

La grande majorité des activités de prévention se tiennent au quotidien, dans le cadre des interventions de l'ensemble des patrouilleurs.

Voici les principales activités de prévention réalisées au cours de la dernière année :

Activités de prévention réalisées au cours de l'année

DESCRIPTION DES ACTIVITÉS	COMMENTAIRES	NB ACTIVITÉS
Violence entre partenaires intimes (VPI)	Dans le cadre des 12 jours d'actions contre la violence faite aux femmes, les policiers de l'ensemble du Centre de services MRC Saint-Hyacinthe ont mis en place des contrôles routiers afin d'interpeller les automobilistes à l'heure de pointe pour les sensibiliser au phénomène de la violence conjugale et inciter à la dénonciation. Les policiers ont remis des dépliants pour informer les citoyens et leur fournir des ressources. Cette opération fut réalisée en partenariat avec le Service des incendies, les ambulanciers et le Centre pour femmes. (30 novembre 2022) Les policiers du poste de la MRC d'Acton ont tenu un kiosque sur le thème de la violence faite aux femmes à la polyvalente Robert-Ouimet, le 28 novembre 2022.	2

[3] La Sûreté est actuellement en négociation depuis le 1er avril 2022 avec l'Association des policières et policiers provinciaux du Québec (APPQ) relativement au renouvellement du contrat de travail de ses membres. Pendant la durée de ces négociations, le personnel d'encadrement des postes de la Sûreté a mis en place une méthode alternative de collecte d'information des activités policières. Conséquemment et bien que les activités continuent d'être réalisées sur le terrain, il sera difficile de comparer les statistiques antérieures des postes avec celles qui sont et seront collectées et analysées pendant l'application des moyens de sensibilisation par les membres de l'APPQ.

DESCRIPTION DES ACTIVITÉS	COMMENTAIRES	NB ACTIVITÉS
(Cyber) Intimidation (Cyber) Violence Sécurité sur Internet Sextage	Conférences *CyberSûreté : Mission : Sécuri-T* Présentation s'adressant aux enfants du 3e cycle du primaire âgés de 11 à 12 ans. Après un court rappel des notions préalablement acquises sur les dangers liés à l'utilisation d'Internet, elle vise à sensibiliser les enfants aux phénomènes de la cyberintimidation, du sextage et de la violence dans les relations amoureuses. Des conseils de prévention sont également énoncés : •École des Moissons (13 avril 2022) •École Saint-Nazaire (19 septembre 2022) •École Roger-LaBrèque (8 conférences les 17 et 20 octobre 2022, ainsi que le 30 novembre 2022) •École Saint-André (2 conférences le 7 juin 2022 et 4 conférences les 8 et 9 novembre 2022) •École Saint-Théodore (2 conférences le 3 novembre 2022) •École Saint-Jean-Baptiste (3 conférences les 6 et 7 décembre 2022) Conférences *CyberSûreté : Mission : Techno-LOGIQUE* Activité de sensibilisation qui vise à éveiller l'esprit critique des adolescents quant aux répercussions que peut avoir la divulgation de renseignements sur Internet et a pour objectif de les conscientiser aux conséquences de l'imprudence en ligne : •Polyvalente Robert-Ouimet (30 novembre 2022, 11 janvier 2023 et 21 février 2023) Conférences *Clips Intimidation* Outil de prévention de l'intimidation, de la cyberintimidation et de la violence en milieu scolaire, développé par le Service de police de la Ville de Montréal, qui s'adresse aux élèves de secondaire 1 et 2. •Polyvalente Robert-Ouimet (5 ateliers le 7 décembre 2022, ainsi que les 23 et 24 janvier 2023) Conférences à la polyvalente Robert-Ouimet abordant le sextage, le métier policier, ainsi que plusieurs thèmes variés. (7 et 19 décembre 2022)	31
Fraude	Conférences aux élèves de 5e secondaire de la polyvalente Robert-Ouimet (13, 14 et 19 avril 2022)	3
Ainés	Participation au Salon des aînés (29 septembre 2022) Publication d'un article de prévention relativement à la fraude à l'égard des aînés. Atelier de prévention de la fraude auprès des aînés au CLSC. (31 janvier 2023)	3
Sécurité à vélo	Atelier Génivélo (atelier qui présente les règles de sécurité à vélo) en compagnie des cadets au parc Donald-Martin. Les enfants présents ont également pu visiter le véhicule de patrouille. (14 juillet 2022)	1
Prévention générale	Présence au Centre de bénévolat pour la présentation des ressources disponibles pour la population à travers la MRC. (27 septembre 2022)	1
Pratique de confinement barricadé	École Saint-Jean-Baptiste (9 janvier 2023)	1
Activités de concertation	Rencontre de la Table jeunesse pour le projet Avenir (14 septembre, 4 octobre et 30 novembre 2022)	3

POLICE DE PROXIMITÉ[4]

La Sûreté du Québec s'est formellement engagée dans une approche professionnelle de type communautaire. Cette philosophie de travail comprend les cinq grands principes suivants :

- La présence familière;
- La qualité du service aux citoyens;
- Le partenariat avec la population;
- La consultation de la clientèle;
- La résolution de problèmes.

Cette section présente les principales activités réalisées par l'approche de police de proximité.

Présence familière et parrainage

À la Sûreté du Québec, la présence familière s'exprime par le programme de parrainage des municipalités qui visent la création de liens privilégiés avec les acteurs clés de la municipalité.

Voici les principales activités de parrainage ayant pour objectif la capacité d'être proactif dans la résolution de problématiques en matière de sécurité publique. Ces activités sont en lien avec les priorités locales identifiées par le CSP.

Notons que le rôle du CLPC s'est bonifié dans le cadre de la révision du programme de parrainage. L'approche RELAIS, en cours de déploiement, vise la multiplication des liens d'échanges privilégiés avec des acteurs clés provenant de différentes sphères. C'est une approche intégrée, de concertation et de résolution de problème en sécurité publique.

DESCRIPTION DES ACTIVITÉS	COMMENTAIRES	NB ACTIVITÉS
Non disponible (voir note au bas de la page)		

Résolution de problèmes

L'approche stratégique en résolution de problèmes (ASRP) permet d'associer des incidents autrement traités un par un, d'en dégager une compréhension globale et de rechercher des solutions durables, le tout en ayant recours aux partenaires et aux ressources des milieux affectés par des problématiques communes.

Voici les incidents traités par l'approche stratégique en résolution de problèmes au cours de la dernière année :

DESCRIPTION ET COMMENTAIRES
ASRP visant l'optimisation des pratiques et le partage des informations d'un accusé libéré par la cour avec des conditions inscrites au Centre de renseignements policiers du Québec (CRPQ) avec le Centre de gestion des appels. Cela aura permis une meilleure gestion de temps donc davantage de présence policière dans la MRC.

[4] La Sûreté est actuellement en négociation depuis le 1er avril 2022 avec l'Association des policières et policiers provinciaux du Québec (APPQ) relativement au renouvellement du contrat de travail de ses membres. Pendant la durée de ces négociations, le personnel d'encadrement des postes de la Sûreté a mis en place une méthode alternative de collecte d'information des activités policières. Conséquemment et bien que les activités continuent d'être réalisées sur le terrain, il sera difficile de comparer les statistiques antérieures des postes avec celles qui sont et seront collectées et analysées pendant l'application des moyens de sensibilisation par les membres de l'APPQ.

Programme de cadets

Le Programme de cadets de la Sûreté existe depuis 2009. Au fil des années, le nombre de cadets, ainsi que le nombre de MRC intéressées à ce programme n'ont cessé d'augmenter. Les coûts liés au programme sont partagés entre la Sûreté et le partenaire municipal impliqué. De plus, depuis 2021, la Sûreté autorise la bonification du Programme de cadets avec l'ajout d'heures bonifiées, et ce, financées entièrement par les partenaires qui en font la demande.

À cet effet, la MRC se prévaut des services de cadets depuis 2021. L'été dernier, deux cadets sont venus bonifier l'offre de la Sûreté du Québec sur notre territoire.

Le Programme de cadets permet d'accentuer la visibilité de l'organisation sur son territoire, de soutenir le modèle de police de proximité et de bonifier l'offre de service en prévention de la criminalité. Il représente donc un service à valeur ajoutée pour plusieurs types de clientèle, soit les citoyens et les MRC/municipalités (visibilité), les cadets (recrutement et développement), les policiers (soutien) et la Sûreté.

Récemment, la raison d'être du Programme de cadets a été précisée, en fonction de trois objectifs mesurables, soit :

- Élargir le nombre d'activités de prévention, de parrainage ou de rapprochement avec les communautés, en période estivale.
- Offrir une expérience de travail au sein d'un milieu policier pour les étudiants aspirants policiers.
- Maintenir le nombre potentiel de candidats-cadets pour le recrutement de policiers de la Sûreté.

Les responsables de poste et les coordonnateurs désignés, de concert avec les élus, participent à la planification des tâches des cadets en considérant l'ensemble des besoins des partenaires et de la clientèle.

Voici les principales activités qui ont été effectuées par les cadets au cours de la dernière année.

DESCRIPTION DES ACTIVITÉS	NB ACTIVITÉS
Surveillances à pied ou à vélo (sites de camping, chemins publics, parcs, commerces, écoles, festivités, pistes cyclables, maison des jeunes, quartiers, etc.)	210
Participation à des programmes de prévention et de relations communautaires	6
Participation à des événements particuliers	4
Rencontres de partenaires	2
Activités de visibilité de la Sûreté du Québec	2
Accueil au poste	2
Observation du travail policier	8

Activités communautaires réalisées au cours de l'année

Cette section présente les activités communautaires dans lesquelles les membres du poste se sont impliqués au cours de la dernière année.

DESCRIPTION ET COMMENTAIRES
Présentation du métier policier aux élèves de l'école primaire Sacré-Cœur. (31 mai 2022)
Présence policière à l'occasion de l'ouverture de la crèmerie à Acton Vale. (3 juin 2022)
Activité à vélo en collaboration avec la Fondation Santé Daigneault-Gauthier d'Acton Vale. (12 juin 2022)
Activité dans un camp de jour avec la présence du policier intervenant en milieu scolaire et des cadets. (12 juin 2022)

STATISTIQUES OPÉRATIONNELLES

Cette section est consacrée aux statistiques de :

- Sécurité des réseaux de transport
- Règlements municipaux
- Cartes d'appel
- Criminalité
-

Les résultats qui vous sont présentés dans cette section vous permettront d'apprécier tout particulièrement la performance de la Sûreté au cours de la dernière année.

Afin de mettre ces données en perspective et d'en analyser l'évolution, vous pouvez également les comparer avec les données des quatre dernières années.

De plus, afin d'en faciliter l'analyse, ces données vous sont présentées à l'aide de deux types de graphiques.

Chacun des graphiques de type « *histogramme* » indique les résultats pour les cinq dernières années. Une ligne trace la moyenne des quatre dernières années.

Ces graphiques permettent aussi de situer les résultats de la dernière année par rapport à la **zone d'écart moyen**. L'écart moyen est calculé à partir de la moyenne des différences entre les données de chacune des années par rapport à la moyenne des quatre dernières années. Visuellement, il s'agit de la zone comprise entre les lignes « écart + » et « écart - ». Les résultats qui s'éloignent de cette zone méritent une attention particulière du CSP.

Des graphiques circulaires, ou de type « *pointe de tarte* », accompagnent également des histogrammes afin d'illustrer plus précisément la répartition des catégories d'événements plus préoccupants.

Notez que les données de cette section concernent l'ensemble du territoire couvert par les effectifs du poste de la MRC d'Acton. Les résultats pour chacune des municipalités vous sont présentés en annexes.

Un écart aux données présentées dans les rapports annuels précédents peut être attribuable à la modification du statut ou à l'évolution d'un dossier après la production du rapport annuel.

À surveiller : Depuis le mois de juin 2017, certains postes MRC ont été convertis en postes mixtes et gèrent désormais aussi le travail fait sur les autoroutes. Ce changement a pour conséquence d'ajouter les statistiques autoroutières à même celles de la MRC et donc d'affecter possiblement à la hausse les données statistiques (par exemple les constats provinciaux, les collisions, la criminalité et les cartes d'appel). Les données n'étant pas dissociables pour le moment, cette mise en garde sera valide jusqu'à ce qu'une solution soit trouvée.

Statistiques extraites du Tableau de bord le : 2023-05-03

La sécurité des réseaux de transport

Tableau 1 Nombre de collisions et d'interventions couvertes sur le territoire au cours des dernières années

		2018-2019	2019-2020	2020-2021	2021-2022	2022-2023
Collisions						
	Collisions mortelles	1	1	3	3	1
	Collisions avec blessés graves	2	3	4	3	6
	Collisions avec blessés légers	76	72	48	51	74
	Autres collisions avec blessés [1]	0	1	0	1	1
	Collisions matérielles	288	237	184	212	229
	Sous-total :	**367**	**314**	**239**	**270**	**311**
Interventions						
	Avertissements nautiques	0	0	0	0	0
	Capacités affaiblies	20	20	19	17	12
	Autres crimes [2]	44	25	19	15	13
	Constats provinciaux	1 428	1 447	435	791	539
	Constats municipaux	576	846	1 531	1 197	1 066
	AVVR [3]	21	9	17	6	25
	Avertissements	1 962	1 065	693	853	693
	Sous-total :	**4 051**	**3 412**	**2 714**	**2 879**	**2 348**

1 La catégorie « Autres collisions avec blessés » comprend les cas survenus hors des chemins publics.

2 La catégorie « Autres crimes » comprend les cas de conduite dangereuse, de poursuite, de délit de fuite, de conduite de véhicule routier pendant une interdiction (de conduire).

3 Avis de vérification d'un véhicule routier.

Évolution du nombre de collisions au cours des dernières années et portrait par catégories de collisions pour l'année courante

Graphique 1 : Collisions

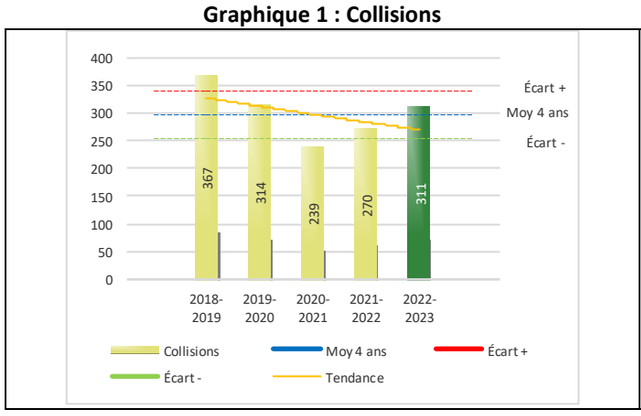

Graphique 2 : Catégories de collisions

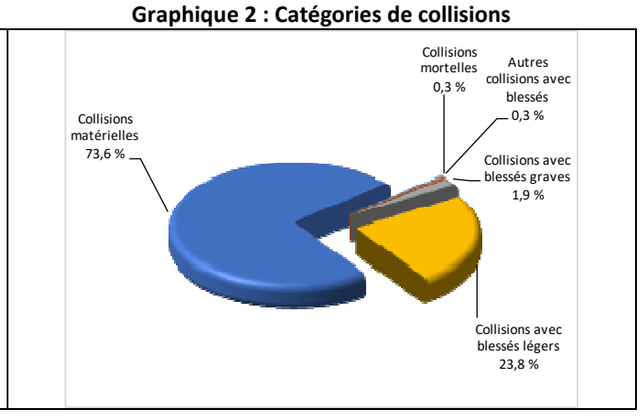

Collisions

Le graphique 1 permet de constater une tendance à la baisse du bilan routier au cours des cinq dernières années. Le total des collisions de l'année courante, qui est de 311, se situe toutefois au milieu de la zone d'écart moyen, ce qui indique que le bilan des collisions de l'année courante est statistiquement stable par rapport aux années antérieures.

Évolution du nombre d'interventions au cours des dernières années et portrait par catégories d'interventions pour l'année courante

Graphique 3 : Interventions

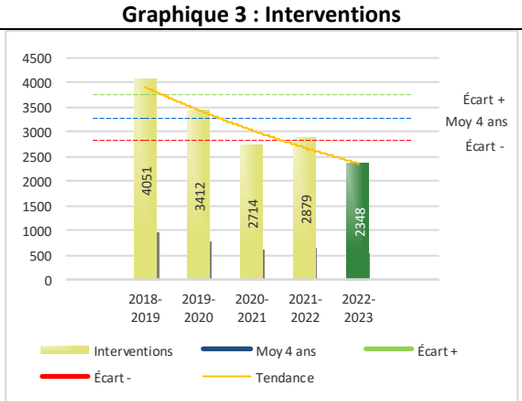

Graphique 4 : Catégories d'interventions

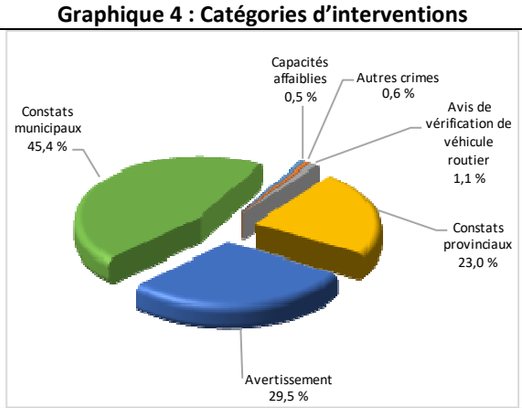

Interventions

Le graphique 3 présente une diminution du nombre d'interventions réalisées au cours de l'année courante par rapport aux années précédentes.

Graphique 5 : Constats municipaux au cours des dernières années

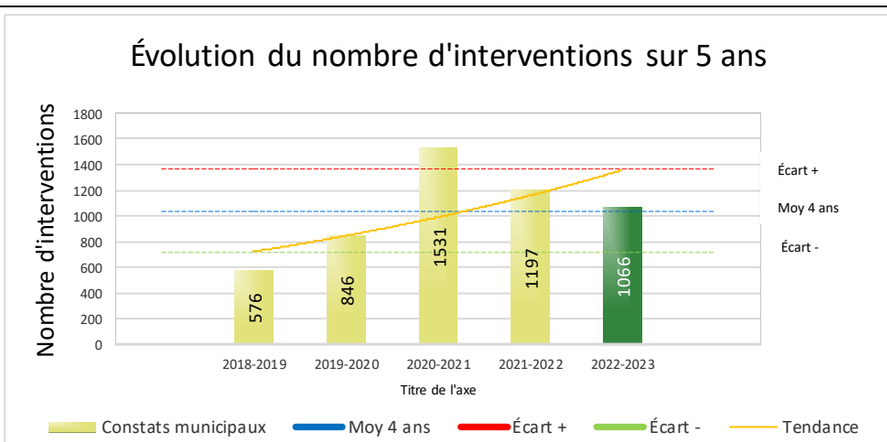

Le graphique 5 présente l'évolution du nombre de constats municipaux. Une légère augmentation de 3% est constatée par rapport à la moyenne des quatre dernières années.

Règlements municipaux

Tableau 2 Nombre de constats émis pour des infractions aux règlements municipaux sur le territoire au cours des dernières années

Domaine	2018-2019	2019-2020	2020-2021	2021-2022	2022-2023
1) Alarmes[1]	14	28	11	7	2
2) Vente	0	0	0	0	2
3) Circulation[2]	90	20	34	73	56
4) Paix, bon ordre et sécurité publique	71	34	43	42	42
5) Nuisance	10	14	8	12	5
Total :	**185**	**96**	**96**	**134**	**107**

1 Les « Alarmes » du Tableau 2 font référence à des constats municipaux émis en vertu de la règlementation existante suite à des déplacements non fondés; tandis que les « Alarmes » du Tableau 3 sont des alarmes relayées par un central au CGA donnant lieu à un déplacement, mais pas nécessairement à un constat.

2 Types d'infraction de la circulation : endroits interdits, virages en « U », avertissement sonore, crissement des pneus, courses, et autres infractions impliquant des piétons, des animaux, des véhicules lourds, des véhicules d'urgence, etc.

Évolution du nombre de constats émis pour des infractions aux règlements municipaux au cours des dernières années et portrait par catégories d'interventions pour l'année courante

Graphique 6 : Règlements municipaux

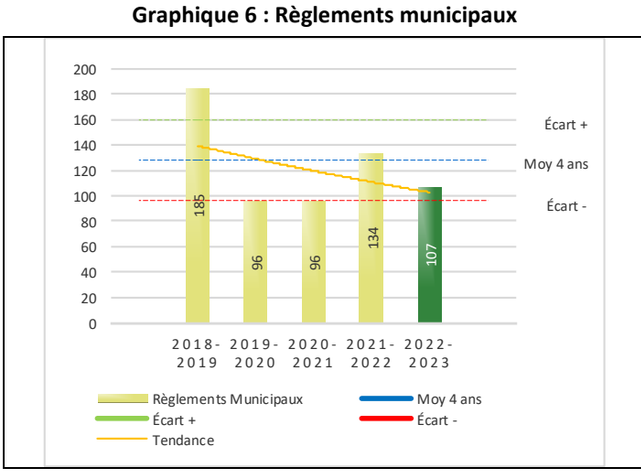

Graphique 7 : Catégories d'interventions

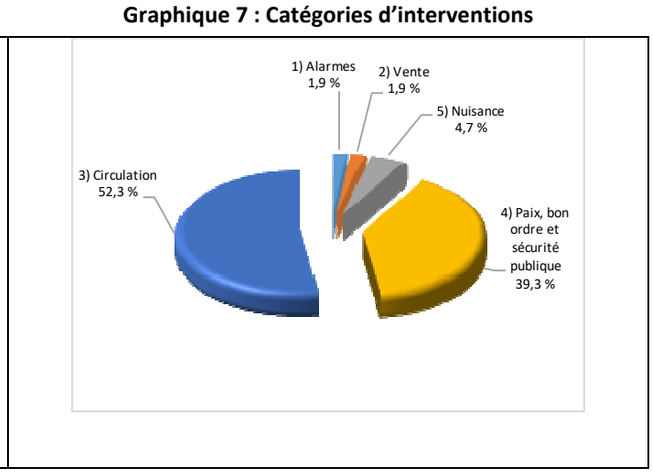

Le graphique 6 démontre que le nombre de constats municipaux émis cette année est inférieur à la moyenne. Les résultats de l'année courante se situent toutefois dans la zone d'écart moyen; ils demeurent donc statistiquement dans la moyenne par rapport au bilan des quatre dernières années de la MRC.

Cartes d'appel

Depuis le 1er décembre 2021, une nouvelle priorité a été ajoutée, soit la priorité 0. Il est donc possible qu'une baisse du total des cartes d'appel de priorité 1 soit observée.

Les définitions des priorités sont les suivantes :

- **Priorité 0**
  Événement ***critique à très haut risque*** pour la sécurité des personnes et nécessitant une ***intervention policière immédiate***.
- **Priorité 1**
  Événement ***à risque*** ou nécessitant une ***intervention policière rapide***.
- **Priorité 2**
  Événement ***sans risque*** pour la sécurité des personnes et pour lequel ***l'intervention policière est différée, avec déplacement*** policier, sur rendez-vous ou après avoir répondu aux événements P0 ou P1 en cours.
- **Priorité 3**
  Événement ***sans risque*** pour la sécurité des personnes et pour lequel ***l'intervention policière est différée, sans déplacement*** policier, sur rendez-vous téléphonique avec un membre du Centre de réponse aux citoyens (CRC) ou avec un patrouilleur; ou bien par déplacement du citoyen au poste de la Sûreté.

Ce rapport d'activités étant lié aux ententes de service pour la desserte en MRC, les cartes d'appel issues de communautés autochtones ne sont plus compilées depuis le 1er février 2023. Celles-ci font l'objet d'une reddition de compte distincte. Les données antérieures sur les cartes d'appel ont été rétroactivement corrigées pour faciliter la comparaison avec les présentes données.

Tableau 3 Nombre de cartes d'appel sur le territoire au cours des dernières années

	2018-2019	2019-2020	2020-2021	2021-2022	2022-2023
Priorité 0	0	0	0	29	96
Priorité 1	870	889	761	711	651
Priorité 2	1 362	1 422	1 430	1 416	1 550
Priorité 3	333	324	352	372	364
Total :	**2 565**	**2 635**	**2 543**	**2 528**	**2 661**

Alarmes[1]	Nb	%	Nb	%	Nb	%	Nb	%	Nb	%
	206	8%	211	8%	154	6%	156	6%	136	5%

[1] Les « Alarmes » du Tableau 2 font référence à des constats municipaux émis en vertu de la règlementation existante suite à des déplacements non fondés; tandis que les « Alarmes » du Tableau 3 sont des alarmes relayées par un central au CGA donnant lieu à un déplacement, mais pas nécessairement à un constat.

Il est important de souligner le nombre d'appels et de dossiers traités par le *Centre de réponse aux citoyens* (CRC). Le CRC vise à offrir une alternative pour le citoyen qui communique avec la Sûreté via un centre de gestion des appels (CGA) et ce, pour les appels et/ou dossiers ne requérant pas le déplacement d'un policier. Pour l'année 2022-2023, les policiers assignés au CRC ont répondu à 58 appels et ont ouvert 51 dossiers pour le poste de la MRC d'Acton.

Évolution du nombre de cartes d'appel au cours des dernières années et portrait par types de priorité de cartes d'appel pour l'année courante

Graphique 8 : Nombre de cartes d'appel

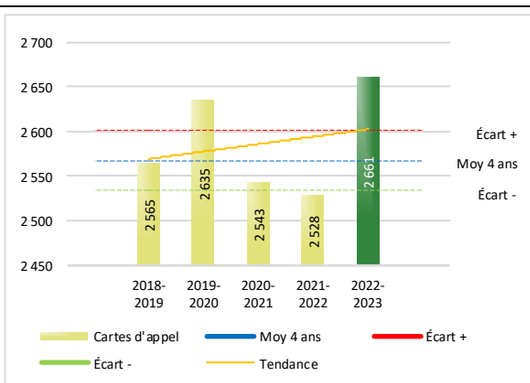

Graphique 9 : Types de priorité de cartes d'appel

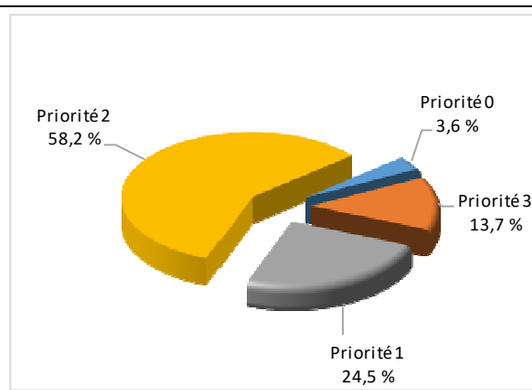

Le graphique 8 illustre la fluctuation du nombre total de cartes d'appel au cours des cinq dernières années. Nous constatons que le nombre de cartes d'appel enregistré cette année se situe au-dessus de la moyenne. Le graphique 9 indique que les cartes d'appel de priorité 2 sont les plus nombreuses à être enregistrées cette année.

La criminalité

Tableau 4 Nombre de crimes contre la personne sur le territoire au cours des dernières années

1000- Crimes contre la personne [1]	2018-2019	2019-2020	2020-2021	2021-2022	2022-2023
Infractions entraînant la mort	0	0	0	1	1
Agressions sexuelles	28	20	16	30	24
Voies de fait	87	92	103	129	109
Vols qualifiés	0	2	1	0	0
Autres crimes contre la personne [2]	58	53	67	63	63
Crimes contre la personne :	**173**	**167**	**187**	**223**	**197**

1 La section « Crimes contre la personne » présente le nombre de victimes d'actes criminels. Les sections suivantes présentent le nombre de dossiers opérationnels.

2 À titre informatif, les « Autres crimes contre la personne » incluent les cas d'enlèvement, de séquestration, d'extorsion, de profération de menaces, d'intimidation, etc.

Évolution du nombre de crimes contre la personne au cours des dernières années et portrait par catégories de crimes contre la personne pour l'année courante

Graphique 10 : Nombre de crimes contre la personne

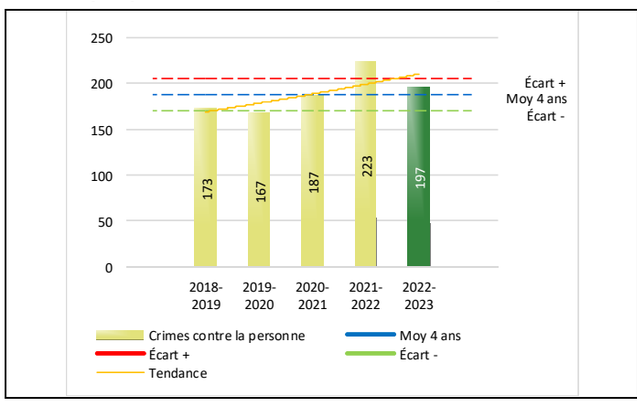

Graphique 11 : Catégories de crimes contre la personne

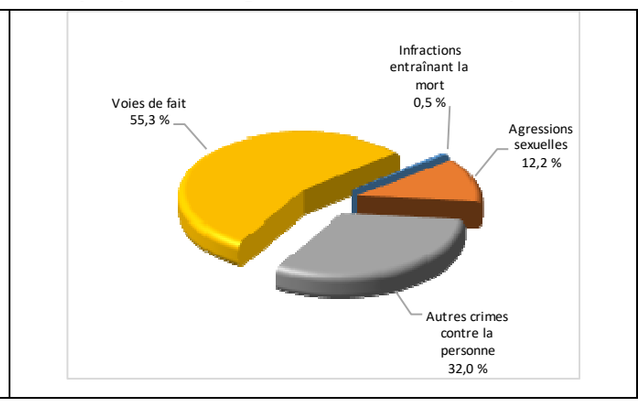

Le graphique 10 présente le nombre de crimes contre la personne au cours des cinq dernières années. Nous constatons que la donnée de cette année se situe au-dessus de la moyenne, mais à l'intérieur de la zone d'écart moyen, indiquant qu'elle demeure statistiquement dans la moyenne par rapport au bilan des quatre dernières années de la MRC.

Le graphique 11 spécifie le nombre d'événements pour chacune des catégories des crimes contre la personne. Nous remarquons alors que les voies de fait sont le type de crimes le plus fréquent pour cette année.

Tableau 5 Nombre de crimes contre la propriété sur le territoire au cours des dernières années

2000- Crimes contre la propriété	2018-2019	2019-2020	2020-2021	2021-2022	2022-2023
Incendies criminels	4	6	4	5	5
Introductions par effraction	48	34	19	23	28
Vols simples	34	27	18	20	28
Vols de véhicule	28	23	19	16	27
Recels	2	6	1	2	2
Fraudes	46	26	73	72	63
Méfaits	18	29	19	43	31
Crimes contre la propriété :	**180**	**151**	**153**	**181**	**184**

Évolution du nombre de crimes contre la propriété au cours des dernières années et portrait par catégories de crimes contre la propriété pour l'année courante

Graphique 12 : Nombre de crimes contre la propriété

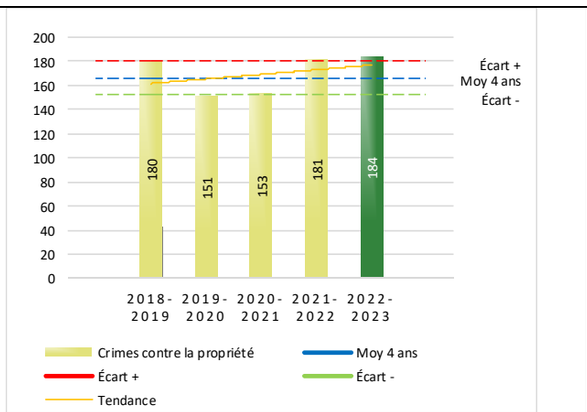

Graphique 13 : Catégories de crimes contre la propriété

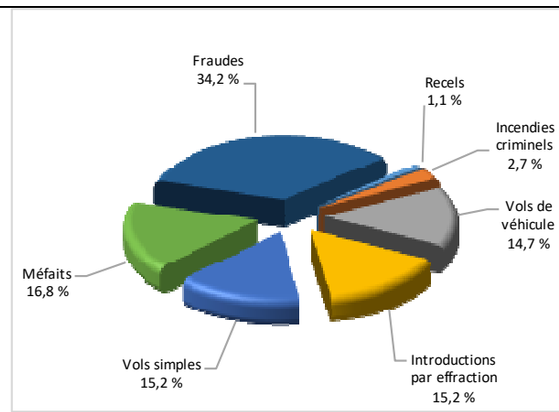

Les résultats de l'année courante se situent légèrement au-dessus de l'écart supérieur. En effet, nous remarquons une tendance à la hausse des crimes contre la propriété dans la MRC.

Le graphique 13 indique le nombre d'événements pour chacune des catégories de crimes contre la propriété. Nous remarquons alors que les fraudes sont le type de crime le plus fréquent au cours de l'année.

Tableau 6 Autres criminalités et interventions sur le territoire au cours des dernières années

	2018-2019	2019-2020	2020-2021	2021-2022	2022-2023
Autres criminalités					
3000- Autres infractions au Code criminel [1]	109	123	150	141	136
4000 5000 - Loi régl. drogues et stupéfiants	38	12	10	18	15
6000- Infractions aux autres lois fédérales	0	1	1	0	2
7000- Infractions aux lois provinciales	20	18	8	19	19
Autres criminalités :	**167**	**154**	**169**	**178**	**172**
Activités policières					
A- Assistances	25	18	18	28	14
B- Permis	2	4	2	5	4
E- Enquêtes	126	117	132	127	121
F- Événements relatifs à la RACJ [2]	32	9	3	6	8
P- Objets perdus ou trouvés	4	6	2	4	8
R- Interventions policières [3]	206	141	169	199	197
V- Véhicules retrouvés ou remisés	28	17	18	28	31
X- Interpellation, observation et autre	72	64	67	73	91
Activités :	**495**	**376**	**411**	**470**	**474**
Total criminalité et activités :	**1 015**	**848**	**920**	**1 052**	**1 027**

1 La catégorie « Autres infractions au *Code criminel* » comprend différentes infractions telles : utilisation de monnaie contrefaite, avoir troublé la paix, évasion d'une garde légale, action indécente, production et distribution de pornographie juvénile, voyeurisme, leurre au moyen d'un ordinateur, appel téléphonique indécent, menace, incitation publique à la haine, etc.

2 La Régie des alcools, des courses et des jeux.

3 La catégorie « Interventions policières » comprend notamment les cas suivants : plainte de bruit, chicane de famille, service d'ordre, escorte de véhicule, affaire civile, transfert de détenu et de personne en crise, assistance au public, prise d'empreintes digitales, personne en détresse, etc.

GRAPHIQUE 14 : INTRODUCTIONS PAR EFFRACTION AU COURS DES DERNIÈRES ANNÉES

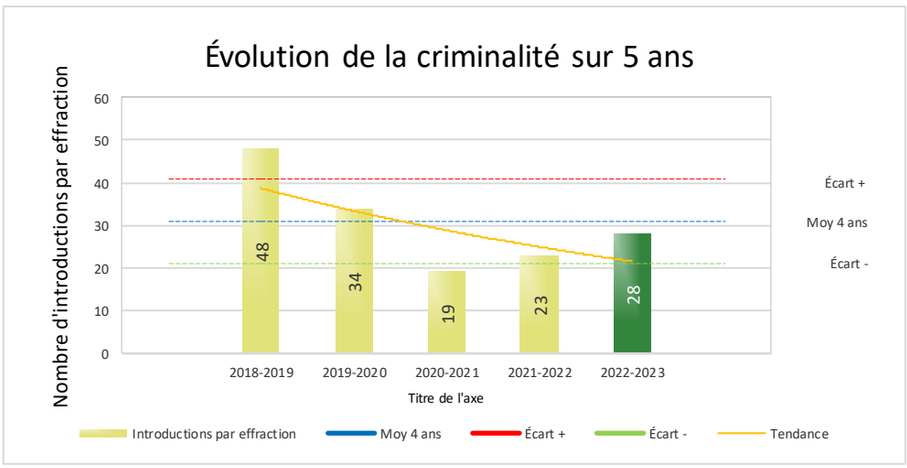

Le graphique 14 démontre que le nombre d'introductions par effraction de cette année demeure inférieur à la moyenne des quatre dernières années.

OPS VULCAIN – COVID-19

- La Sûreté a poursuivi le déploiement de l'opération Vulcain, d'une part afin d'informer et protéger son personnel et d'autre part afin d'assurer le maintien des services aux citoyens à la fois de qualité et sécuritaires pour tous. L'opération visait également à soutenir les ministères et organismes ainsi que les autres services de police. Veuillez noter que cette opération a pris fin le 8 novembre 2022.
-

INTERVENTIONS EN MILIEU SCOLAIRE / JEUNESSE[5]

Cette section présente les différentes interventions réalisées en milieu scolaire. Elles sont donc distinctes des informations insérées dans la section « Prévention » au début du rapport annuel.

Le nombre d'élèves rencontrés dans le tableau suivant est en lien avec les dossiers d'enquête ou de tous types de rencontres.

INTERVENTIONS EN MILIEU SCOLAIRE / JEUNESSE	Année courante
Nombre d'enquêtes relatives au PIMS	n.d.
Nombre d'élèves rencontrés	n.d.
Nombre d'établissements scolaires où une enquête a eu lieu	n.d.

Nombre d'établissements scolaires sur le territoire	19

[5] La Sûreté est actuellement en négociation depuis le 1er avril 2022 avec l'Association des policières et policiers provinciaux du Québec (APPQ) relativement au renouvellement du contrat de travail de ses membres. Pendant la durée de ces négociations, le personnel d'encadrement des postes de la Sûreté a mis en place une méthode alternative de collecte d'information des activités policières. Conséquemment et bien que les activités continuent d'être réalisées sur le terrain, il sera difficile de comparer les statistiques antérieures des postes avec celles qui sont et seront collectées et analysées pendant l'application des moyens de sensibilisation par les membres de l'APPQ.

INTERVENTIONS PAR DES UNITÉS DE SOUTIEN ET MESURES D'URGENCE

Cette section présente les interventions réalisées sur le territoire de la MRC par des unités de soutien régionales ou de mesures d'urgence au cours de l'année.

UNITÉS	NOMBRE D'ASSISTANCES
Division des données biométriques	21
Service de la criminalistique	3
Service des enquêtes sur les crimes contre la personne	2
Service de coordination des enquêtes sur les crimes majeurs	53
Module d'intervention d'urgence	5
Maître-chien	7
Équipe équestre	1

-
- En collaboration avec le Bureau de coordination et du soutien opérationnel (BCSO) du District Sud, les patrouilleurs de soutien MRC ont émis 317 constats sur le territoire de la MRC d'Acton. À noter que le nombre de constats est inclus dans le nombre total présenté au tableau 1.

ACTIVITÉS DIGNES D'INTÉRÊT ET ÉVÉNEMENTS MAJEURS

Voici les activités dignes d'intérêt et les événements majeurs ayant eu lieu au cours de l'année et qui n'ont pas été mentionnés dans les sections précédentes.

- Du 3 au 5 juin 2022, les policiers ont assuré une présence au festival Triskel à Béthanie.
- Le 4 juin 2022, des policiers du poste de la MRC d'Acton étaient présents au barrage routier à Roxton Falls, au profit de la fondation Mira, organisé par les Chevaliers de Colomb.
- Du 24 au 26 juin 2022, un surplus d'effectifs fut déployé afin d'assurer une présence policière aux différentes activités de la Saint-Jean-Baptiste sur le territoire.
- Dans le contexte des bals de finissants, un surplus d'effectifs fut déployé afin d'assurer une présence policière aux événements; des membres du poste de la MRC des Maskoutains étaient également présents.
- Le 9 juillet 2022, le poste de la MRC d'Acton a assuré une présence policière à l'Expo 75 à Upton.
- Le 9 juillet 2022, l'événement *Ride de filles* a eu lieu à Acton Vale, au cours duquel près de 700 motos ont défilé, afin de soutenir la cause du cancer du sein.
- Les 9 et 10 juillet 2022, des effectifs supplémentaires ont été déployés afin d'assurer une présence policière à la Foire agroalimentaire d'Acton Vale.
- Le 12 juillet 2022, des policiers étaient présents au Relais pour la vie de la Société canadienne du cancer à Upton.
- Du 5 au 8 août 2022 a eu lieu le festival Illusion à Béthanie. Des effectifs supplémentaires furent déployés afin d'assurer une présence à l'événement, le tout s'étant déroulé dans l'ordre.
- Le 10 août 2022, un jeune de 16 ans a été porté disparu et il fut localisé par les agents sur le terrain.
- Du 18 au 20 août 2022 a eu lieu le Show de la Rentrée à Acton Vale. Des effectifs supplémentaires furent déployés afin d'assurer une présence à l'événement, le tout s'étant déroulé dans l'ordre.
- Du 19 au 21 août 2022 a eu lieu le festival de La Grosse Lanterne à Béthanie. Des effectifs supplémentaires furent déployés afin d'assurer une présence à l'événement, le tout s'étant déroulé dans l'ordre.
- Le 31 octobre 2022, à l'occasion de l'Halloween des effectifs additionnels furent déployés afin d'assurer une présence supplémentaire ainsi qu'une visibilité accrue, en plus de remettre des bonbons aux enfants.
- Le 7 décembre 2022, une femme de 77 ans a été portée disparue après avoir quitté sa résidence à La Présentation. Les recherches ont duré plusieurs jours, avec l'aide des maîtres-chiens, de l'unité d'urgence de la Sûreté du Québec, de services d'incendie et de la population. La victime a malheureusement été retrouvée inerte.

La Sûreté effectue une révision de courtoisie pour ce rapport.

ANNEXES

Collisions survenues sur le territoire de la MRC - Réparties par municipalité pour l'année 2022-2023

Municipalités	Collisions mortelles					Collisions avec blessés graves					Collisions avec blessés légers					Autres types de collision					Collisions matérielles				
	2018-2019	2019-2020	2020-2021	2021-2022	2022-2023	2018-2019	2019-2020	2020-2021	2021-2022	2022-2023	2018-2019	2019-2020	2020-2021	2021-2022	2022-2023	2018-2019	2019-2020	2020-2021	2021-2022	2022-2023	2018-2019	2019-2020	2020-2021	2021-2022	2022-2023
Acton Vale (V) [SQ]	1	1	1	1		2	2			1	28	18	21	14	34				1		137	98	80	87	85
Béthanie (M) [SQ]										1	1	4	1	3	2						9	9	9	8	9
Roxton (CT) [SQ]			1	1					1		3	8	7	2	5						21	21	19	22	29
Roxton Falls (VL) [SQ]							1				3	4	3	4	1						21	13	10	16	16
Saint-Nazaire-d'Acton (P) [SQ]			1					1	1		5	6	1	7	5		1				20	26	9	18	24
Saint-Théodore-d'Acton (M) [SQ]										2	7	10	2	10	11						31	30	22	17	23
Sainte-Christine (P) [SQ]				1	1			1	1	1	7	5	5	5	4					1	19	20	14	17	22
Upton (M) [SQ]								2		1	22	17	8	6	12						30	20	21	27	21
Total :	**1**	**1**	**3**	**3**	**1**	**2**	**3**	**4**	**3**	**6**	**76**	**72**	**48**	**51**	**74**	**0**	**1**	**0**	**1**	**1**	**288**	**237**	**184**	**212**	**229**

Interventions effectuées sur le territoire de la MRC - Réparties par municipalité pour l'année 2022-2023

Municipalités	Avertissements nautiques					Capacités affaiblies					Autres crimes					Constats provinciaux					Constats municipaux					AVVR				
	2018-2019	2019-2020	2020-2021	2021-2022	2022-2023	2018-2019	2019-2020	2020-2021	2021-2022	2022-2023	2018-2019	2019-2020	2020-2021	2021-2022	2022-2023	2018-2019	2019-2020	2020-2021	2021-2022	2022-2023	2018-2019	2019-2020	2020-2021	2021-2022	2022-2023	2018-2019	2019-2020	2020-2021	2021-2022	2022-2023
Acton Vale (V) [SQ]						11	13	11	8	5	31	16	12	7	8	467	458	95	269	222	350	220	573	440	325	15	5	11	6	15
Béthanie (M) [SQ]																19	23	2	3	4	25	86	28	36	21					
Roxton (CT) [SQ]						2	1		2	1	1			2		81	103	11	21	18	12	18	73	30	23	1	1	1		
Roxton Falls (VL) [SQ]						2	4	4	1	1	1	3	2	2	3	101	105	49	89	57	19	17	93	51	36	3		1		3
Saint-Nazaire-d'Acton (P) [SQ]						1	1		1	1	2		1			158	153	149	145	50	66	160	165	226	241	1		1		2
Saint-Théodore-d'Acton (M) [SQ]								1	1	1	2	2				177	117	12	65	26	15	83	109	124	84		2	1		1
Sainte-Christine (P) [SQ]						1		1		2	1		1			43	55	13	49	32	11	33	68	37	57					1
Upton (M) [SQ]						3	1	2	4	1	6	4	3	4	1	382	433	104	150	130	78	229	422	253	275	1	1	2		3
Total :	**0**	**0**	**0**	**0**	**0**	**20**	**20**	**19**	**17**	**12**	**44**	**25**	**19**	**15**	**12**	**1 428**	**1 447**	**435**	**791**	**539**	**576**	**846**	**1 531**	**1 197**	**1 062**	**21**	**9**	**17**	**6**	**25**

Règlements municipaux sur le territoire de la MRC - Répartis par municipalité pour l'année 2022-2023

Municipalités	1) Alarmes					2) Vente					3) Circulation					4) Paix, bon ordre et sécurité publique					5) Nuisance				
	2018-2019	2019-2020	2020-2021	2021-2022	2022-2023	2018-2019	2019-2020	2020-2021	2021-2022	2022-2023	2018-2019	2019-2020	2020-2021	2021-2022	2022-2023	2018-2019	2019-2020	2020-2021	2021-2022	2022-2023	2018-2019	2019-2020	2020-2021	2021-2022	2022-2023
Acton Vale (V) [SQ]	12	21	6	4	2					2	71	18	30	54	47	49	20	31	28	30	6	10	3	7	4
Béthanie (M) [SQ]																					1				
Roxton (CT) [SQ]		1														1					2			1	
Roxton Falls (VL) [SQ]	1		1	3							6	2	1	4		7	4	4	1	1			1	1	
Saint-Nazaire-d'Acton (P) [SQ]	1	1									1		1			2	1	3		1			1		
Saint-Théodore-d'Acton (M) [SQ]		2	3								1		1	1		6	2			1		2	1		
Sainte-Christine (P) [SQ]											1					2	4	1	1	2	1			1	
Upton (M) [SQ]		3	1								10		1	14	9	4	3	4	12	7		2	2	2	1
Total :	**14**	**28**	**11**	**7**	**2**	**0**	**0**	**0**	**0**	**2**	**90**	**20**	**34**	**73**	**56**	**71**	**34**	**43**	**42**	**42**	**10**	**14**	**8**	**12**	**5**

Nombre d'événements criminels survenus sur le territoire de la MRC - Répartis par municipalité pour l'année 2022-2023

Municipalités	1000- Crimes contre la personne				2000- Crimes contre la propriété				3000- Autres infractions au Code criminel				4000 5000 - Loi régl. drogues et stupéfiants				6000 7000- Infr. aux autres lois féd. et prov.			
	2019-2020	2020-2021	2021-2022	2022-2023	2019-2020	2020-2021	2021-2022	2022-2023	2019-2020	2020-2021	2021-2022	2022-2023	2019-2020	2020-2021	2021-2022	2022-2023	2019-2020	2020-2021	2021-2022	2022-2023
Acton Vale (V) [SQ]	95	126	130	122	68	84	77	97	19	24	33	19	6	5	14	7	13	7	16	14
Béthanie (M) [SQ]	3	3	2	2	2	2	3	2					1		1		1			
Roxton (CT) [SQ]	3	1	6	5	3	4	8	3	1											
Roxton Falls (VL) [SQ]	13	7	22	22	9	11	27	12	4	5	4	6		1	1	2	2		2	3
Saint-Nazaire-d'Acton (P) [SQ]	6	6	14	4	9	8	15	11		2		3		3			1	1		1
Saint-Théodore-d'Acton (M) [SQ]	6	11	12	15	6	21	16	19	4	4	3	4			1	1			1	
Sainte-Christine (P) [SQ]	14	11	12	2	7	5	10	6	1	1		2	1							
Upton (M) [SQ]	30	23	25	25	47	18	25	34	94	114	101	102	4	1	1	5	2	1		3
Total :	**170**	**188**	**223**	**197**	**151**	**153**	**181**	**184**	**123**	**150**	**141**	**136**	**12**	**10**	**18**	**15**	**19**	**9**	**19**	**21**

Nombre d'activités réalisées sur le territoire de la MRC - Réparties par municipalité pour l'année 2022-2023

Municipalités	A- Assistances			B- Permis			E- Enquêtes			F- Évén. relatifs à la RACJ			P- Objets perdus ou trouvés			R- Interventions policières			V- Véhicules retrouvés ou remisés			X- Interpellation, observation et autre		
	2020-2021	2021-2022	2022-2023	2020-2021	2021-2022	2022-2023	2020-2021	2021-2022	2022-2023	2020-2021	2021-2022	2022-2023	2020-2021	2021-2022	2022-2023	2020-2021	2021-2022	2022-2023	2020-2021	2021-2022	2022-2023	2020-2021	2021-2022	2022-2023
Acton Vale (V) [SQ]	8	13	9	1	3	3	75	64	66	2	5	6	1	3	6	96	96	103	10	20	12	39	41	40
Béthanie (M) [SQ]							1	1	2							7	1		1	1	1		1	3
Roxton (CT) [SQ]		3	1				4	4	5							4	5	6	2	1	4	3	1	
Roxton Falls (VL) [SQ]	5	5	1	1	1		11	17	9			1				18	25	26	1	1	1	3	9	6
Saint-Nazaire-d'Acton (P) [SQ]			1			1	5	3	5						1	5	15	15	2		2	10	7	7
Saint-Théodore-d'Acton (M) [SQ]	2	2			1		10	9	5							13	13	19	1	2	1	1	1	6
Sainte-Christine (P) [SQ]	1	1						1	4				1	1		6	6	2	1	1	3	4	1	2
Upton (M) [SQ]	2	4	2				26	28	25	1	1	1			1	20	38	26		2	7	7	12	27
Total :	**18**	**28**	**14**	**2**	**5**	**4**	**132**	**127**	**121**	**3**	**6**	**8**	**2**	**4**	**8**	**169**	**199**	**197**	**18**	**28**	**31**	**67**	**73**	**91**